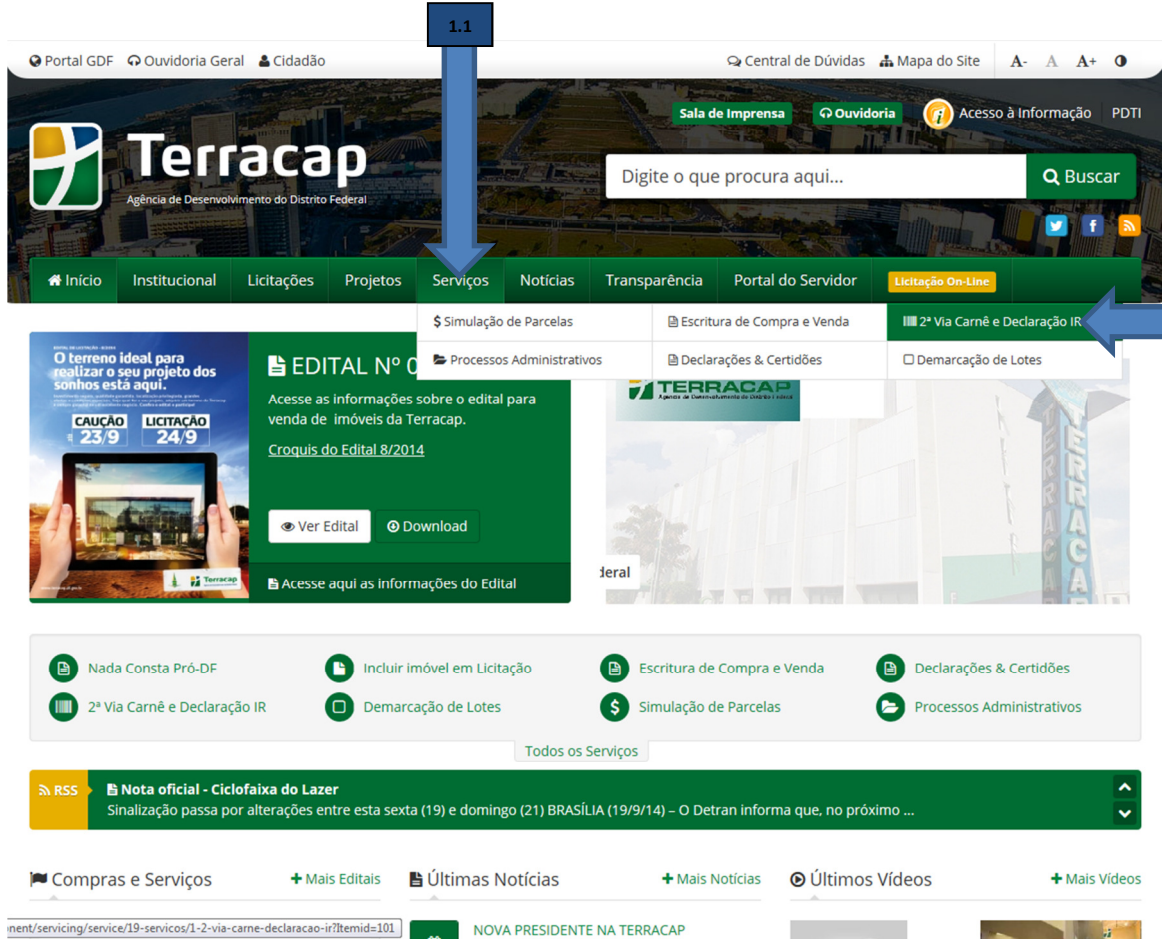




Tutorial para a emissão de boletos pela internet

1. No Menu Principal do site www.terracap.df.gov.br:
 - 1.1. Clique em “Serviços”;
 - 1.2. Selecione a opção “2º Via Carnê e Declaração IR”, conforme figura abaixo:



2. Aparecerá a tela abaixo.
 - 2.1. Selecione a opção "2ª Via de Prestação";
 - 2.2. Informe o número da Alienação - somente os números com o dígito verificador, sem traço ou ponto (**ATENÇÃO DEVE-SE INFORMAR TODOS OS NÚMEROS INCLUSIVE O DÍGITO VERIFICADOR. NO BOLETO APARECE NO CAMPO ALIENAÇÃO O NÚMERO NO FORMATO 99999-9, NO SITE DEVE SER INFORMADO DESSA FORMA 999999, OU SEJA, SEM O "-";**);
 - 2.3. O número da Alienação pode ser localizado no último boleto emitido;
 - 2.4. Informe o número do CPF (**ATENÇÃO SOMENTE NÚMEROS. O CPF QUE TEM O FORMATO 999.999.999-99 DEVE SER DIGITADO DA SEGUINTE FORMA: 99999999999**).
 - 2.5. Clique na opção  ;



2ª Via Carnê e Declaração IR

Selecione a opção desejada


Imposto de Renda

2ª Via de Prestação

Preencha os dados

Alienação: (informe somente os números com o dígito verificador, sem traço ou ponto)

CPF / CNPJ: (informe somente os números com o dígito verificador, sem traço ou ponto)



Companhia Imobiliária de Brasília
 Agência de Desenvolvimento do DF
 (Boleto emitido via internet -)

Alienação 99999-9	Modalidade	Nº Documento
-----------------------------	------------	--------------

Cliente: **ULANO DE TAL**

Especificação da Receita: **ENDEREÇO DO IMÓVEL NA TERRACAP**

DEMONSTRATIVO DAS PARCELAS					
Parcela	Data de Vencimento	Valor da Parcela	Valor da Multa	Valor da Mora	Valor da Corr.
81	24/10/2014	4.787,89	0,00	0,00	

Valor do docu



070	07090.00129 19001.012186 9-
------------	-----------------------------

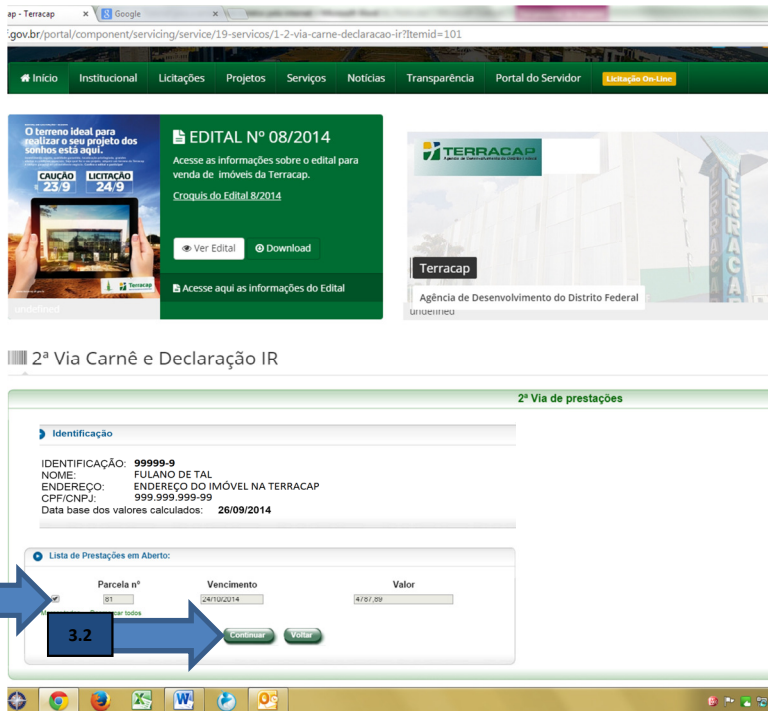
Local de pagamento: _____

Pagável em qualquer Banco até o vencimento

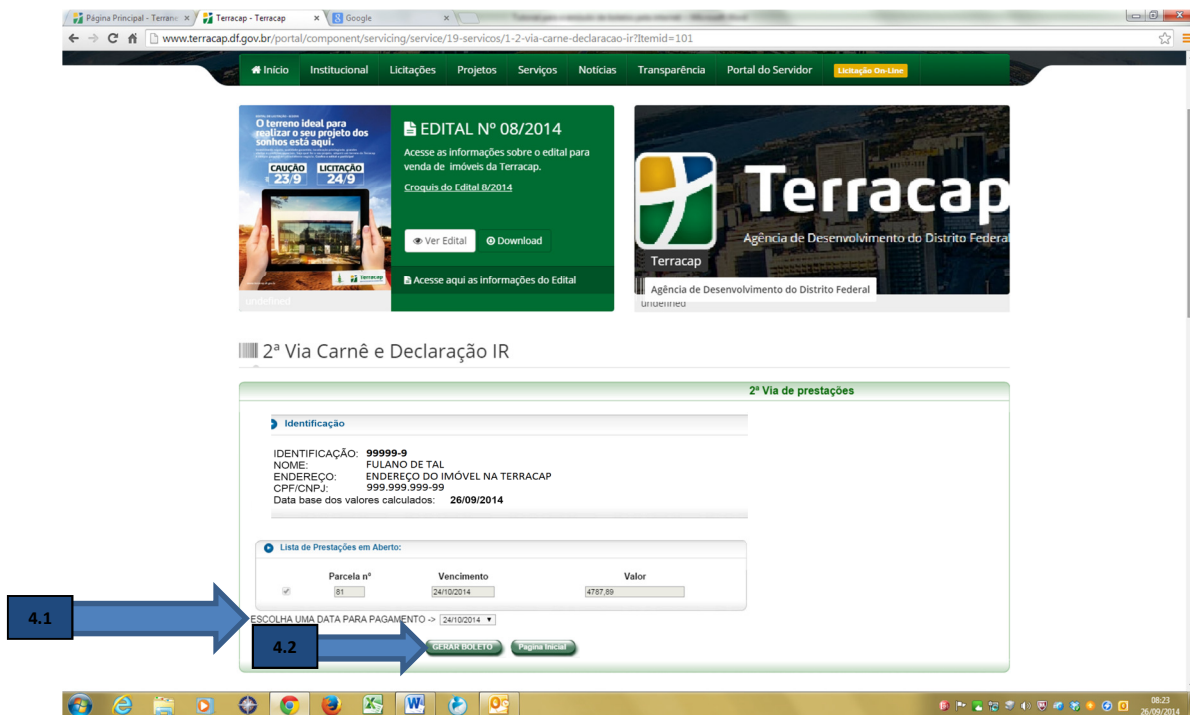
Cedente: **COMPANHIA IMOBILIÁRIA DE BRASÍLIA - TERRACAP**

Especificação da Receita: _____


3. Aparecerá a tela abaixo.
 - 3.1. Selecione a(s) parcela(s) que deseja imprimir;
 - 3.2. Clique na opção **Continuar**;



4. Aparecerá a tela abaixo.
 - 4.1. Escolha uma data para pagamento;
 - 4.2. Clique na opção **GERAR BOLETO**;



5. Aparecerá a tela abaixo.

5.1. Clique na opção 



2ª Via Carnê e Declaração IR



Companhia Imobiliária de Brasília
Agência de Desenvolvimento do DF
(Banco emisso via Internet)

Alienação	Imóvel	Edital	Modalidade	Nº Documento
99999-9				

Cliente: _____
 PLANO DE TAL _____
 Especificação da Receita _____
 ENDEREÇO DO IMÓVEL NA TERRACAP _____

DEMONSTRATIVO DA 1ª PARCELA 1

Parcela	Data de Vencimento	Valor da Parcela	Valor da Multa	Valor de Mens	Valor da Correção	Valor do Resíduo	Valor da Prestação
99	99/99/9999	99.999.999,99	9.999.999,99	99.999.999,99	99.999.999,99	99.999.999,99	99.999.999,99

Valor da documentação: 99.999.999,99

[Clique na linha parafusa](#)


| 070 |
07090.00129 19001.012186 94366.070582 1 6226000047875

Pagável em qualquer Banco até o vencimento		Vencimento	99/99/999
Cliente: COMPANHIA IMOBILIÁRIA DE BRASÍLIA - TERRACAP		Agência/Código cliente	
Especificação da Receita		Novo Número	121/900101-
Data de Pagamento	Nº do documento	Fórmula Documento	Atividade
24/10/2014	90734		N
Data Processamento		26/09/2014	
Novo Número		188-43680708	
Usuário do Banco	Carteira	Moeda	Quantidade
SEM REG	COB	RS	
Valor		(-) Valor documento	
		99.999.999,99	
(-) Descontos / Abatimentos (-) Outros descontos (+) Mens - Multa (+) Outros acréscimos (-) Valor cobrado			
		99.999.999,99	

*** NÃO RECEBER VALOR MENOR DO QUE O IMPRESSO NO CÓDIGO DE BARRAS**
PAGAMENTO A MENOR DO IMPRESSO NO CÓDIGO DE BARRAS RESULTARÁ NO BLOQUEIO DA EMISSÃO DE NOVOS BOLETOS.

Parcela: _____
 PLANO DE TAL _____
 ENDEREÇO DO IMÓVEL NA TERRACAP _____
 BRASÍLIA - DF _____
 70000-0 _____

Autenticação eletrônica - Ficha de Compensação



[Voltar](#)
[Imprimir](#)

5.1