

**BALANÇO PATRIMONIAL**

30/06/2019 - Valores em R\$ (1)

ATIVO	NE	30.06.2019	31.12.2018 - Reapresentado	31.12.2018	PASSIVO	NE	30.06.2019	31.12.2018 - Reapresentado	31.12.2018
<b>ATIVO CIRCULANTE</b>		<b>1.433.324.079</b>	<b>1.331.628.950</b>	<b>1.331.628.950</b>	<b>PASSIVO CIRCULANTE</b>		<b>1.756.011.777</b>	<b>1.794.825.339</b>	<b>1.820.950.339</b>
<b>CAIXA E EQUIVALENTES DE CAIXA</b>	<b>7</b>	<b>28.554.015</b>	<b>25.874.175</b>	<b>25.874.175</b>	Fornecedores	21	6.286.854	43.880.115	43.880.115
Bancos		1.502.062	3.363.505	3.363.505	Empréstimos e Financiamentos Bancários		10.000.000	3.333.333	3.333.333
Aplicações Financeiras		27.051.953	22.510.670	22.510.670	Obrigações Sociais, Tributárias e Estatutárias	26,28	301.316.087	260.868.209	260.868.209
<b>CAUÇÕES</b>		<b>12.140.501</b>	<b>13.919.380</b>	<b>13.919.380</b>	Certidões de Créditos - Imóveis	25	107.480.641	171.284.881	171.284.881
Depósitos de caução		12.140.501	13.919.380	13.919.380	Indeizações Trabalhistas		0	133.980	133.980
<b>CRÉDITOS DE VENDAS DE IMÓVEIS e TAXAS</b>	<b>8</b>	<b>576.235.841</b>	<b>468.985.964</b>	<b>468.985.964</b>	Programa de Demissão Incentivada	27c	46.261.856	45.775.106	45.775.106
Clientes Prestamistas		1.061.699.142	920.758.263	920.758.263	Provisão para 13º Salário e Encargos		6.537.421	0	0
Juros a Transcorrer		-334.821.149	-303.657.929	-303.657.929	Provisão para Férias e Encargos		17.536.190	18.035.541	18.035.541
Provisão p/ Devedores de liquidação duvidosa	6,9	-150.642.153	-148.114.369	-148.114.369	Provisão para Licença Administrativa e Encargos		777.055	806.380	806.380
<b>ESTOQUES</b>	<b>10</b>	<b>656.074.115</b>	<b>659.400.974</b>	<b>659.400.974</b>	Dividendos e JCP a Pagar	6,24,31c	1.119.640.774	1.119.640.774	1.145.765.774
Estoques de Comercialização	3e,3d	655.223.981	658.477.010	658.477.010	Cauções em Espécie	22	19.962.948	18.841.375	18.841.375
Almoxarifado		850.134	923.964	923.964	Valores em Consignação	23	3.359.203	6.435.636	6.435.636
<b>OUTROS CRÉDITOS</b>	<b>12</b>	<b>85.353.898</b>	<b>86.877.034</b>	<b>86.877.034</b>	Cretores Diversos	21	60.328.424	65.376.657	65.376.657
Tributos a Recuperar		29.682.236	42.578.606	42.578.606	Recib Antecipado Venda Imóveis	22	56.270.170	40.159.199	40.159.199
Adiantamentos a Funcionários		84.987	86.786	86.786	Outros Débitos	21	254.154	254.154	254.154
Adiantamentos de Férias, 13º Salário e PPR		13.335.041	2.625.279	2.625.279	<b>PASSIVO NÃO CIRCULANTE</b>		<b>1.424.929.822</b>	<b>1.263.741.894</b>	<b>1.153.741.894</b>
Adiantamentos a Convênios e Outros Créditos		9.946.790	10.453.297	10.453.297	Empréstimos Bancários		10.000.000	16.666.667	16.666.667
Contas a Receber		31.987.141	30.802.038	30.802.038	Programa de Demissão Incentivada	27c	11.400.630	33.538.966	33.538.966
Outros Adiantamentos		317.704	331.029	331.029	Passivo Fiscal Diferido	39	862.377.516	881.873.626	881.873.626
<b>DESPESAS PAGAS ANTECIPADAMENTE</b>	<b>13</b>	<b>74.965.708</b>	<b>76.571.422</b>	<b>76.571.422</b>	Provisão para Perdas Judiciais	6,29	501.104.480	297.728.327	187.728.327
Despesas Antecipadas	11	113.029	139.387	139.387	Outros Passivos não circulante		40.047.197	33.934.308	33.934.308
Custos Antecipados		74.852.679	76.432.035	76.432.035	<b>PATRIMÔNIO LÍQUIDO</b>		<b>2.295.036.265</b>	<b>2.449.507.769</b>	<b>2.533.382.769</b>
<b>ATIVO NÃO CIRCULANTE</b>		<b>4.042.653.787</b>	<b>4.176.446.052</b>	<b>4.176.446.052</b>	<b>CAPITAL SOCIAL</b>	<b>31a</b>	<b>1.848.848.613</b>	<b>1.848.848.613</b>	<b>1.848.848.613</b>
<b>REALIZÁVEL A LONGO PRAZO</b>		<b>2.429.128.953</b>	<b>2.562.158.181</b>	<b>2.562.158.181</b>	<b>AJUSTE DE AVALIAÇÃO PATRIMONIAL</b>		<b>28.212.830</b>	<b>28.212.830</b>	<b>28.212.830</b>
<b>CRÉDITOS DE VENDAS DE IMÓVEIS</b>	<b>8</b>	<b>1.936.493.171</b>	<b>2.057.597.422</b>	<b>2.057.597.422</b>	Ajuste Avaliação Patrimonial - Propriedade para Investimento	31e	28.212.830	28.212.830	28.212.830
Clientes Prestamistas		2.383.505.365	2.639.044.845	2.639.044.845	<b>RESERVAS</b>		<b>572.446.325</b>	<b>572.446.326</b>	<b>656.321.326</b>
Juros a Transcorrer		-447.012.195	-581.447.423	-581.447.423	Reserva legal	6,31b	58.460.721	58.460.721	63.960.721
<b>OUTROS CRÉDITOS</b>	<b>14</b>	<b>492.635.783</b>	<b>504.560.759</b>	<b>504.560.759</b>	Reserva de Retenção de Lucros	6,31d	513.985.604	513.985.604	592.360.604
Tributos Diferidos		70.326.245	70.326.245	70.326.245	Reserva de Lucros a Realizar		0	0	0
Depósitos Judiciais		54.973.034	49.800.511	49.800.511	<b>LUCROS ACUMULADOS</b>		<b>154.471.504</b>	<b>-</b>	<b>-</b>
Adiantamentos para Compra de Ações		1.129.739	1.129.739	1.129.739	Prejuízos Acumulados		-	-	-
Outros Créditos de Financiamentos		366.206.766	383.304.265	383.304.265	Ajustes de Exercício Anteriores		-	-	-
<b>INVESTIMENTOS</b>	<b>15</b>	<b>1.434.633.413</b>	<b>1.434.633.413</b>	<b>1.434.633.413</b>	Resultado do Exercício		-	-	-
Investimentos para Incentivos Fiscais		1.127.876	1.127.876	1.127.876	<b>IMOBILIZADO</b>	<b>16</b>	<b>178.062.571</b>	<b>178.679.584</b>	<b>178.679.584</b>
Investimentos de Participações Societárias		114.769.618	114.769.618	114.769.618	Construções em Andamento	18	1.504.793	1.504.793	1.504.793
Investimentos não Societários		1.318.735.919	1.318.735.919	1.318.735.919	Edificações Especiais		1.660.124.617	1.660.124.617	1.660.124.617
<b>IMOBILIZADO</b>	<b>16</b>	<b>178.062.571</b>	<b>178.679.584</b>	<b>178.679.584</b>	(-) Perda Redução Valor Recuperável - Edificações Especiais		-1.436.122.217	-1.436.122.217	-1.436.122.217
Construções em Andamento	18	1.504.793	1.504.793	1.504.793	Edifícios		7.822.337	7.822.337	7.822.337
Edificações Especiais		1.660.124.617	1.660.124.617	1.660.124.617	Máquinas e Equipamentos		19.650.883	18.492.362	18.492.362
(-) Perda Redução Valor Recuperável - Edificações Especiais		-1.436.122.217	-1.436.122.217	-1.436.122.217	Bens Móveis e Instalações		2.750.689	2.750.689	2.750.689
Edifícios		7.822.337	7.822.337	7.822.337	Veículos		2.934.945	2.934.945	2.934.945
Máquinas e Equipamentos		19.650.883	18.492.362	18.492.362	Depreciação Acumulada	17	-80.603.476	-78.827.942	-78.827.942
Bens Móveis e Instalações		2.750.689	2.750.689	2.750.689	<b>INTANGÍVEL</b>	<b>19</b>	<b>828.849</b>	<b>974.875</b>	<b>974.875</b>
Veículos		2.934.945	2.934.945	2.934.945	Cessão de Uso de Material de Informática		17.175.914	17.175.914	17.175.914
Depreciação Acumulada	17	-80.603.476	-78.827.942	-78.827.942	Amortizações Acumuladas		-16.347.065	-16.201.039	-16.201.039
<b>TOTAL DO ATIVO</b>		<b>5.475.977.865</b>	<b>5.508.075.002</b>	<b>5.508.075.002</b>	<b>TOTAL DO PASSIVO</b>		<b>5.475.977.865</b>	<b>5.508.075.002</b>	<b>5.508.075.002</b>

As Notas Explicativas são parte integrante das Demonstrações Contábeis

Gilberto Magalhães Occhi  
Presidente

Edward Johnson Gonçalves de Abrantes  
Diretor de Administração e Finanças

Renato da Rocha Feitoza  
Gerente de Contabilidade  
CRCDF 027457/O-3

Júlio Cesar de Azevedo Reis  
Diretor de Comercialização

Carlos Antônio Leal  
Diretor Técnico

Sérgio Luiz da Silva Nogueira  
Diretor de Novos Negócios

Wesley Ricardo Bento da Silva  
Diretor Jurídico

Leonardo Henrique Mundim Moraes Oliveira  
Diretor de Regularização Social e Desenvolvimento Econômico

0

**DEMONSTRAÇÃO DO RESULTADO DO EXERCÍCIO**

30/06/2019 - Valores em R\$ (1)

DESCRIÇÃO	NE	30.06.2019	30.06.2018 - Reapresentado	30.06.2018
RECEITA LÍQUIDA DAS VENDAS DE BENS E SERVIÇOS	3i,32	226.222.117	229.098.187	229.098.187
CUSTOS DAS VENDAS DE BENS E SERVIÇOS	10	-11.642.350	-2.490.121	-2.490.121
Custos das vendas de imóveis e serviços		-11.642.350	-2.490.121	-2.490.121
LUCRO BRUTO OPERACIONAL		214.579.767	226.608.065	226.608.065
OUTRAS DESPESAS E RECEITAS		-408.623.634	-259.266.980	-149.266.980
Despesas com pessoal	37	-109.500.989	-103.023.032	-103.023.032
Honorários da administração	37	-3.272.835	-2.242.997	-2.242.997
Despesas com informática		-2.266.260	-3.562.895	-3.562.895
Despesas com transporte		-327.572	-543.193	-543.193
Despesas com o local		-5.938.437	-4.674.898	-4.674.898
Divulgação e Publicidade		-4.589.122	-5.212.358	-5.212.358
Despesas Administrativas Gerais		-5.344.664	-5.096.794	-5.096.794
Provisão de Contingência	6,29	-203.376.152	-110.000.000	0
Despesas e Indenizações Judiciais	33	-6.903.093	-2.868.717	-2.868.717
Impostos, Taxas e Contribuições		-1.450.562	-2.374.743	-2.374.743
Encargos de depreciação e amortização	17	-1.921.560	-2.081.288	-2.081.288
Recuperação de despesas		25.435.177	29.109.541	29.109.541
Pis / Cofins Diferido		-1.559.634	-1.956.249	-1.956.249
Outras Despesas	35	-87.607.930	-44.739.358	-44.739.358
Rest Rec Operac do exercício		-592.904	0	0
Doações de Terrenos		-32.003	-124.046	-124.046
Obras e Serviços em Loteamentos Implantados		-28.229.564	-30.087.510	-30.087.510
Obras e Serviços em Áreas não loteáveis		0	0	0
Restituição (Devolução) de Receitas		-58.753.458	-14.527.801	-14.527.801
OUTROS RESULTADOS OPERACIONAIS		-80.387.007	-65.852.528	-65.852.528
Resultado positivo em participação societária		682.576	11.267	11.267
Outras Receitas/Despesas		-81.069.582	-65.863.796	-65.863.796
Provisão p/ Devedores Duvidosos (+/-)	6,9	-2.527.784	8.392.209	8.392.209
Outras Receitas		61.066	1.375.966	1.375.966
Receitas não operacionais		0	85.668	85.668
Perdas Eventuais	34	-78.602.865	-75.717.638	-75.717.638
Provisão p/ Redução do Valor Recuperável do Ativo		0	0	0
RESULTADO FINANCEIRO	38	142.299.618	181.080.760	181.080.760
Receitas financeiras		99.035.895	104.932.715	104.932.715
Receitas de variações monetárias		68.298.724	115.565.710	115.565.710
Despesas financeiras		-19.070.823	-12.437.292	-12.437.292
Despesas de variações monetárias		-5.964.178	-26.980.373	-26.980.373
LUCRO ANTES DAS PROVISÕES TRIBUTÁRIAS		-132.131.255	82.569.317	192.569.317
PROVISÕES TRIBUTÁRIAS	39	-22.340.249	-32.453.688	-32.453.688
IRPJ e CSLL - Suspensão/Redução		-18.419.740	-25.965.065	-25.965.065
IRPJ e CSLL - Diferido		-3.920.509	-6.488.624	-6.488.624
PREJUÍZO / LUCRO LÍQUIDO DO EXERCÍCIO		-154.471.504	50.115.628	160.115.628
PREJUÍZO / LUCRO POR AÇÃO (R\$)	40	-0,31	0,10	0,32

As Notas Explicativas são parte integrante das Demonstrações Contábeis.

Gilberto Magalhães Occhi  
 Presidente

Edward Johnson Gonçalves de Abrantes  
 Diretoria de Administração e Finanças

Renato da Rocha Feitosa  
 Gerente de Contabilidade  
 CRCDF 027457/O-3

Julio Cesar de Azevedo Reis  
 Diretor de Comercialização

Carlos Antônio Leal  
 Diretor Técnico

Sérgio Luiz da Silva Nogueira  
 Diretor de Novos Negócios

Wesley Ricardo Bento da Silva  
 Diretor Jurídico

Leonardo Henrique Mundim Moraes Oliveira  
 Diretor de Regularização Social e Desenvolvimento  
 Econômico

0

DEMONSTRAÇÃO DAS MUTUAÇÕES DO PATRIMÔNIO LÍQUIDO

30/06/2019 - Valores em R\$ (1)

COMPONENTES	NE	CAPITAL SOCIAL	AJUSTE DE AVALIAÇÃO PATRIMONIAL	RESERVA			AJUSTES DE EXERCÍCIOS ANTERIORES	LUCROS OU PREJUÍZOS ACUMULADOS	TOTAL
				LEGAL	LUCROS A REALIZAR	RETENÇÃO DE LUCROS			
<b>SALDO EM 31.12.2017*</b>	6	1.848.848.613	28.212.830	42.000.442	-	220.248.114	-	-	2.139.310.000
Lucro do 1º semestre de 2018		-	-	-	-	-	-	50.115.628	50.115.628
Atualização Clientes Prestamistas Vendas até 2008		-	-	-	-	-	-	-	-
Lucros Realizados no Exercício 2017 (vendas até 2008)		-	-	-	-	-	-	-	-
Tributos Diferidos		-	-	-	-	-	-	-	-
Ajuste de Avaliação Patrimonial		-	-	-	-	-	-	-	-
Ajustes de exercícios anteriores		-	-	-	-	-	18.638.968	-	18.638.968
DESTINAÇÕES:									
Capital Social	31a	-	-	-	-	-	-	-	-
Reserva Legal	31b	-	-	-	-	-	-	-	-
Reserva de Retenção de Lucros	31d	-	-	-	-	-	-	-	-
Dividendos Propostos	24,31c	-	-	-	-	-	-	-	-
Juros Capital Próprio	24,31c	-	-	-	-	-	-	-	-
<b>SALDO EM 30/06/2018</b>		1.848.848.613	28.212.830	42.000.442	-	220.248.114	18.638.968	50.115.628	2.208.064.597
Mutuações do período		-	-	-	-	-	-	-	68.754.597
<b>SALDO EM 31.12.2018</b>		1.848.848.613	28.212.830	63.960.721	-	592.360.604	18.638.968	50.115.628	2.533.382.769
Lucro do 1º semestre de 2019		-	-	-	-	-	-	-	-
Atualização Clientes Prestamistas Vendas até 2008		-	-	-	-	-	-	-	-
Lucros Realizados no Exercício 2017 (vendas até 2008)		-	-	-	-	-	-	-	-
Tributos Diferidos		-	-	-	-	-	-	-	-
Ajuste de Avaliação Patrimonial		-	-	-	-	-	-	-	-
Ajustes de exercícios anteriores		-	-	-	-	-	-	-	-
DESTINAÇÕES:									
Capital Social	31a	-	-	-	-	-	-	-	-
Reserva Legal	6,31b	-	-	-	-	-	-	-	-
Reserva de Retenção de Lucros	6,31d	-	-	(5.500.000)	-	-	-	-	-
Dividendos Propostos	6,24,31c	-	-	-	-	-	-	-	-
Juros Capital Próprio	24,31c	-	-	-	-	-	-	-	-
<b>SALDO EM 30/06/2019</b>		1.848.848.613	28.212.830	58.460.721	(78.375.000)	592.360.604	-	(154.471.504)	2.295.036.265

As Notas Explicativas são parte integrante das demonstrações contábeis.

Gilberto Magalhães Occhi  
 Presidente

Edward Johnson Gonçalves de Abranches  
 Diretoria de Administração e Finanças

Renato R. Furtos  
 Gerente de Contabilidade  
 CRCDF-027457/O-3

Júlio Cesar de Azevedo Reis  
 Diretor de Comercialização

Carlos Antônio Leal  
 Diretor Técnico

Sérgio Luis da Silva Nogueira  
 Diretor de Novos Negócios

Wesley Ricardo Bento da Silva  
 Diretor Jurídico

Leonardo Henrique Miumdim Moraes Oliveira  
 Diretor de Regularização Social e Desenvolvimento Econômico

**DEMONSTRAÇÃO DO FLUXO DE CAIXA - 1º Semestre de 2019 (01/01/2019-30/06/2019)**

MÉTODO INDIRETO R\$(1)

	30.06.2019	30.06.2018 - Reapresentado	30.06.2018
<b>Fluxo de Caixa das Atividades Operacionais</b>			
Prejuízo / Lucro Líquido do Exercício	-154.471.504	50.115.628	160.115.628
<b>ENTRADAS</b>			
1 Provisão de Contingência	203.376.152	110.000.000	0
2 Encargos de depreciação e amortização	1.921.560	2.081.288	2.081.288
3 Provisão p/ Devedores Duvidosos (+/-)	2.527.784	0	0
4 Doações de Terrenos	32.003	124.046	124.046
<b>SAÍDAS</b>			
5 Provisão p/ Devedores Duvidosos (+/-)	0	-8.392.209	-8.392.209
<b>Lucro/Prejuízo Total Ajuste</b>	<b>53.385.995</b>	<b>153.928.753</b>	<b>153.928.753</b>
<b>Aumento (Diminuição) das Contas dos Grupos do Ativo e Passivo:</b>			
Clientes (Curto e Longo Prazo)	11.326.592	-29.420.174	-29.420.174
Estoques de Comercialização e Almoarifado	3.294.856	-27.211.295	-27.211.295
Outros Créditos - Curto Prazo	1.523.136	-10.698.198	-10.698.198
Despesas Pagas Antecipadamente	1.605.714	-3.023.917	-3.023.917
Outros Créditos - Longo Prazo	11.924.975	-96.271.946	-96.271.946
Fornecedores	-38.728.041	-14.461.075	-14.461.075
Obrigações Sociais, Tributárias e Estatutárias	40.447.878	16.857.448	16.857.448
Certidões de Créditos - Imóveis	107.480.641	0	0
Indezinações Trabalhistas	-133.980	-7.242.850	-7.242.850
Programa de Demissao Incentivada	-21.651.586	-15.772.612	-15.772.612
Provisão para 13º Salário e Encargos	6.537.421	5.976.100	5.976.100
Provisão para Férias e Encargos	-499.351	-558.283	-558.283
Provisão para Licença Administrativa e Encargos	-29.325	-68.189	-68.189
Valores em Consignação	-3.076.433	-711.556	-711.556
Credores Diversos	-176.333.114	25.825.815	25.825.815
Receb Antecipado Venda Imóveis	16.110.971	13.495.895	13.495.895
Passivo Fiscal Diferido	-19.496.110	-19.472.761	-19.472.761
Outros Passivos	6.112.889	0	0
Cauções em Espécie	1.121.573	-1.337.241	-1.337.241
Depósitos de caução	1.778.879	4.257.349	4.257.349
<b>Caixa Líquido Obtido/Aplicado em Atividades Operacionais</b>	<b>2.703.580</b>	<b>-5.908.737</b>	<b>-5.908.737</b>
<b>Fluxo de Caixa das Atividades de Investimentos</b>			
Aquisição de Bens do Ativo Imobilizado/intangível	-23.741	-63.910	-63.910
Recebimento por Venda de Bens Imobilizados	0	0	0
Aplicações Financeiras	0	0	0
Investimentos Permanentes	0	-139.347	-139.347
<b>Caixa Líquido Obtido/Aplicado em Atividades de Investimento</b>	<b>-23.741</b>	<b>-203.257</b>	<b>-203.257</b>


Handwritten signatures and initials in blue ink, including a large signature on the left and several smaller ones on the right.

**Fluxo de Caixa das Atividades de Financiamento**

Pagamento de Dividendos	0	0	0
Financiamentos Bancários	0	0	0
<b>Caixa Líquido Obtido em Atividades de Financiamento</b>	<b>0</b>	<b>0</b>	<b>0</b>

<b>AUMENTO - DIMINUIÇÃO LÍQUIDA NO CAIXA E CAIXA EQUIVALENTES</b>	<b>2.679.840</b>	<b>-6.111.994</b>	<b>-6.111.994</b>
CAIXA E CAIXA EQUIVALENTES DE CAIXA NO INÍCIO DO PERÍODO	25.874.175	9.400.305	9.400.305
CAIXA E CAIXA EQUIVALENTES DE CAIXA LÍQUIDOS GERADOS/APLICADOS	2.679.840	-6.111.994	-6.111.994
<b>CAIXA E CAIXA EQUIVALENTES DE CAIXA NO FINAL DO PERÍODO</b>	<b>28.554.015</b>	<b>3.288.311</b>	<b>3.288.311</b>

As Notas Explicativas são parte integrante das demonstrações contábeis.


  
Gilberto Magalhães Occhi  
Presidente


  
Edward Johnson Gonçalves de  
Abrantes  
Diretoria de Administração e Finanças


  
Renato da Rocha Feitosa  
Gerente de Contabilidade  
CRCDF 027457/O-3

  
Júlio Cesar de Azevedo Reis  
Diretor de Comercialização

  
Carlos Antônio Leal  
Diretor Técnico

  
Sérgio Luiz da Silva Nogueira  
Diretor de Novos Negócios

  
Wesley Ricardo Bento da Silva  
Diretor Jurídico

  
Leonardo Henrique Mundim Moraes  
Oliveira  
Diretor de Regularização Social e  
Desenvolvimento Econômico



DEMONSTRAÇÃO DO VALOR ADICIONADO - 1º Semestre de 2019 (01/01/2019-30/06/2019)


30/06/2019 - Valores em R\$ (1)

	30.06.2019	30.06.2018 - Reapresentado	30.06.2018
<b>1 RECEITAS</b>	<b>274.991.991</b>	<b>296.515.571</b>	<b>296.515.571</b>
1.1 Vendas de Mercadorias, Produtos, Serviços	252.023.531	257.552.188	257.552.188
1.2 Outras Receitas	26.304.471	38.963.384	38.963.384
1.3 Receitas Relativas à Construção de Ativos Próprios	-	-	-
1.4 Provisão para Créditos de Liquidação Duvidosa	(3.336.012)	-	-
<b>2 INSUMOS ADQUIRIDOS DE TERCEIROS</b>	<b>405.543.404</b>	<b>253.563.820</b>	<b>143.563.820</b>
2.1 Custos dos Produtos, das Mercadorias e dos Serviços	11.642.350	2.490.121	2.490.121
2.2 Materiais, Energia, Serviço de Terceiros e Outros	111.922.037	65.356.060	65.356.060
2.3 Perda/Recuperação de Valores do Ativo	78.602.865	75.717.638	75.717.638
2.4 Outras	203.376.152	110.000.000	-
<b>3 VALOR ADICIONADO BRUTO (1-2)</b>	<b>(130.551.413)</b>	<b>42.951.752</b>	<b>152.951.752</b>
<b>4 Depreciação, Amortização e Exaustão</b>	<b>1.921.560</b>	<b>2.081.288</b>	<b>2.081.288</b>
<b>5 VALOR ADICIONADO LÍQUIDO PRODUZIDO PELA EMPRESA (3-4)</b>	<b>(132.472.973)</b>	<b>40.870.464</b>	<b>150.870.464</b>
<b>6 VALOR ADICIONADO RECEBIDO EM TRANSFERÊNCIA</b>	<b>170.973.540</b>	<b>222.290.389</b>	<b>222.290.389</b>
6.1 Recebimento de Dividendos / Equivalência Patrimonial	682.576	11.267	11.267
6.2 Receitas Financeiras	167.334.619	220.498.425	220.498.425
6.3 Outras	2.956.345	1.780.697	1.780.697
<b>7 VALOR ADICIONADO A DISTRIBUIR (5+6)</b>	<b>38.500.567</b>	<b>263.160.852</b>	<b>373.160.852</b>
<b>8 DISTRIBUIÇÃO DO VALOR ADICIONADO</b>	<b>% 38.500.567</b>	<b>% 263.160.852</b>	<b>% 373.160.852</b>
8.1 Pessoal	248,10	34,51	
8.1.1 Remuneração Direta	73.086.747	72.053.267	72.053.267
8.1.2 Benefícios	17.070.468	14.015.370	14.015.370
8.1.3 FGTS	5.361.509	4.745.995	4.745.995
8.2 Impostos, Taxas e Contribuições	188,10	31,47	
8.2.1 Federais	72.418.346	82.812.927	82.812.927
8.2.2 Estaduais	35.165	38.163	38.163
8.3 Remuneração de Capitais de Terceiros	65,03	14,98	
8.3.1 Juros	25.035.002	39.417.665	39.417.665
8.4 Remuneração de Capitais Próprios	(401,22)	19,04	
8.4.1 Juros sobre o capital próprio	-	50.115.628	50.115.628
8.4.2 Dividendos	-	-	-
8.4.3 Lucros retidos/prejuízo do exercício	(154.471.504)	160.115.628	160.115.628

(As Notas Explicativas são parte integrante das demonstrações contábeis)

  
 Gilberto Magalhães Occhi  
 Presidente

  
 Edward Johnson Gonçalves de Abrantes  
 Diretoria de Administração e Finanças


  
 Renato da Rocha Feitosa  
 Gerente de Contabilidade  
 CRCDF 027457/O-3

  
 Julio César de Azevedo Reis  
 Diretor de Comercialização

  
 Carlos Antônio Leal  
 Diretor Técnico

  
 Sérgio Luiz da Silva Nogueira  
 Diretor de Novos Negócios

  
 Wesley Ricardo Bento da Silva  
 Diretor Jurídico

  
 Leonardo Henrique Mundim Moraes Oliveira  
 Diretor de Regularização Social e Desenvolvimento  
 Econômico

